



MITSUBISHI
LEASING



NOVÁ MITSUBISHI L200 MY17 DOUBLE CAB

cenník a výbavy

AKCIOVÝ CENNÍK !

výbava	verzia	motor	prevodovka	pohon	cenníková cena	AKCIOVÁ ZĽAVA	AKCIOVÁ CENA
INVITE	Double Cab	2.4 DI-D (113 kW / 154 k)	6MT	4WD	28 500 EUR	2 000 EUR	26 500 EUR
		23 750 EUR bez DPH		1 666,67 EUR bez DPH		22 083,33 EUR bez DPH	
INTENSE	Double Cab	2.4 DI-D MIVEC (133 kW / 181 k)	6MT	4WD	33 900 EUR	4 400 EUR	29 500 EUR
		28 250 EUR bez DPH		3 666,67 EUR bez DPH		24 583,33 EUR bez DPH	
INSTYLE	Double Cab	2.4 DI-D MIVEC (133 kW / 181 k)	5AT	4WD	36 500 EUR	5 000 EUR	31 500 EUR
		30 416,67 EUR bez DPH		4 166,67 EUR bez DPH		26 250 EUR bez DPH	
INSTYLE	Double Cab	2.4 DI-D MIVEC (133 kW / 181 k)	5AT	4WD	39 500 EUR	5 000 EUR	34 500 EUR
		32 916,67 EUR bez DPH		4 166,67 EUR bez DPH		28 750 EUR bez DPH	

BEZPEČNOSŤ

	INVITE	INTENSE	INSTYLE
airbag vodiča, airbag spolujazdca s možnosťou deaktivácie	•	•	•
bočné airbagy vpredu, hlavové (okenné) airbagy vpredu a vzadu, kolenný airbag vodiča	•	•	•
AS&G (Stop&Go) - systém automatického zastavenia a naštartovania motora	•	-	-
4WD - pohon všetkých kolies Easy Select s elektronickou voľbou režimu pohonu	•	-	-
4WD - pohon všetkých kolies Super Select II s elektronickou voľbou režimu pohonu	-	•	•
uzávierka zadného diferenciálu	•	-	•
ABS - antiblokovacia brzdná sústava, EBD - elektronický systém rozdelenia brzdneho účinku	•	•	•
BOS - bezpečnostný systém prednostného brzdzenia, EBA - núdzový brzdný asistent	•	•	•
ESS - systém signalizácie núdzového brzdzenia, HSA - asistent rozjazdu do kopca	•	•	•
M-ASTC - systém aktívneho riadenia stability a trakcie	•	•	•
TCA - systém riadenia stability prívěsu	•	•	•
LDW - systém varovania pred opustením jazdného pruhu	-	•	•
ISOFIX - systém uchytenia detskej sedačky, 2x detská poistka (zadný rad sedadiel)	•	•	•
senzor automatického rozsvietenia svetiel + dažďový senzor	-	•	•
elektronický imobilizér	•	•	•

INTERIÉR

	INVITE	INTENSE	INSTYLE
posilňovač riadenia	•	•	•
klimatizácia manuálna s peľovým filtrom	•	-	-
klimatizácia automatická s peľovým filtrom (pri výbave Instyle 2-zónová)	-	•	•
kľúč s integrovaným diaľkovým ovládaním centrálneho uzamykania	•	•	-
inteligentný systém bezkľúčového ovládania centrálneho zamykania so spínačom START/STOP	-	-	•
elektricky ovládané okná vpredu s ochranou proti privretiu a funkciou Auto na mieste vodiča	•	•	•
elektricky ovládané a vyhrievané vonkajšie spätné zrkadlá	○	•	•
elektricky sklápateľné vonkajšie spätné zrkadlá	-	•	•
výškovo nastaviteľný volant, schránka na okuliare umiestnená na stropnej konzole	•	-	-
výškovo aj pozdĺžne nastaviteľný volant, kožený poťah volantu a hlavice radiacej páky	-	•	•
výškovo nastaviteľné sedadlo vodiča	•	•	•
tempomat s nastaviteľným obmedzovačom rýchlosti a ovládaním na volante	•	•	•
ovládanie audiosystému na volante	○	•	•
ovládacie páčky manuálneho radenia prevodových stupňov pod volantom	-	-	-
čalúnenie sedadiel tmavošedá látka	•	•	-
kožené čalúnenie sedadiel, sedadlo vodiča ovládané elektricky	-	-	-
vyhrievanie predných sedadiel	○	○	•
2-DIN audiosystém, rádio LW/MW/FM, CD/MP3 prehrávač, 4 reproduktory	•	-	-
2-DIN audiosystém s dotykovým displejom, rádio LW/MW/FM, prehrávač CD/MP3, 6 reproduktorov	-	-	-
MMCS - multimediálny navigačný systém s čítačkou SD-kariet, 7" farebný dotykový LCD monitor, audiosystém Rockford Fosgate® (710 W), rádio LW/MW/FM s funkciou DAB, CD/MP3 prehrávač	-	-	•
vnútorné spätné zrkadlo s automatickým stmievaním zrkadlovej plochy pri oslnení zozadu	○	○	•
Bluetooth® handsfree LINK-SYSTEM (vrátane hlasového ovládania a ovládania na volante)	-	•	•
elektrická zásuvka 12V na stredovej konzole, pomocný vstup USB	-	•	•
laktová opierka vpredu s úložným priestorom, zadná laktová opierka s držiakom na nápoje	•	•	•

EXTERIÉR

	600 EUR	600 EUR	600 EUR
metalický alebo perleťový lak	•	•	•
predný nárazník lakovaný vo farbe karosérie	•	•	•
zadný nárazník lakovaný vo farbe karosérie so stúpačkou	-	•	•
DRL - svetlomety pre denné svietenie integrované v prednom nárazníku	•	-	-
predné hmlové svetlá s funkciou denného svietenia DRL	○	•	•
bixenónové hlavné svetlomety s integrovaným LED denným svietením (DLR)	-	-	•
ostrekovače predných svetlometov	-	•	•
plastové lemy blatníkov lakované vo farbe karosérie	-	•	•
čierna mriežka chladiča + vonkajšie spätné zrkadlá + kľučky dverí	•	-	-
chrómovaná mriežka chladiča + vonkajšie kľučky dverí + kryty vonkajších spätných zrkadiel	-	•	•
tónované sklá a bezpečnostné laminované čelné sklo	•	•	•
zatmavené zadné bočné okná a zadné okno kabíny	-	•	•
parkovacia kamera vzadu	○	•	•
parkovacia senzory vzadu	○	○	○
disky kolies oceleové 16" + pneumatiky 205 R16C 8PR	•	-	-
plnohodnotné rezervné koleso 16" na oceľovom disku	•	-	-
disky kolies z ľahkých zliatin 17" + pneumatiky 245/65 R17	○	•	•
plnohodnotné rezervné koleso 17" na disku z ľahkých zliatin	-	•	•
bočné stupačky ploché, spodný ochranný kryt motora, predné a zadné lapače nečistôt	•	•	•

Informácie o ponuke originálneho príslušenstva získate u autorizovaných predajcov Mitsubishi Motors.

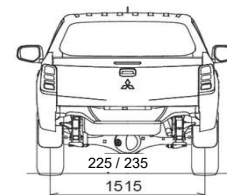
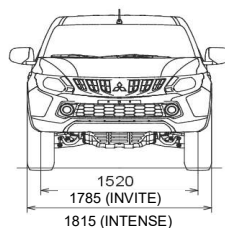
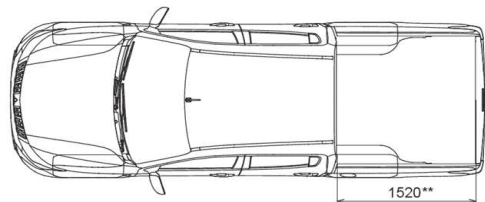
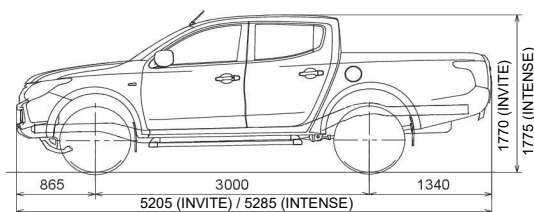
pozn.: • štandardná výbava
○ výbava za príplatok
- nie je k dispozícii



NOVÁ MITSUBISHI L200 MY17 DOUBLE CAB

technické parametre

MOTOR		2.4 DI-D	2.4 DI-D MIVEC	2.4 DI-D MIVEC
typ motora		vznetový	vznetový	vznetový
počet valcov / ventilov		4 / 16	4 / 16	4 / 16
prevodovka (6MT = 6-stupňová manuálna, 5AT = 5-stupňová automatická)		6MT	6MT	5AT
zdvihový objem motora	cm ³	2 442	2 442	2 442
maximálny výkon	kW (k)/ot./min	113 (154) / 3 500	133 (181) / 3 500	133 (181) / 3 500
maximálny krútiaci moment	Nm/ot./min	380 / 1 500 - 2 500	430 / 2 500	430 / 2 500
emisná norma		EURO 6	EURO 6	EURO 6
ROZMERY				
celková dĺžka	mm	5 205	5 285	5 285
celková šírka	mm	1 785	1 815	1 815
celková výška	mm	1 770	1 775	1 775
rázvor	mm	3 000	3 000	3 000
ROZMERY NÁKLADNÉHO PRIESTORU				
dĺžka	mm		1 520	
šírka	mm		1 470	
výška po horný okraj korby	mm		475	
HMOTNOSTI				
prevádzková hmotnosť	kg	1 945	1 950	1 950
celková hmotnosť	kg	2 900	2 905	2 910
hmotnosť brzdeného prívesu	kg	3 100	3 100	3 100
hmotnosť nebrzdeného prívesu	kg	750	750	750
maximálne zaťaženie strechy	kg	80	80	80
JAZDNÉ VÝKONY				
maximálna rýchlosť	km/h	174	179	177
SPOTREBA PALIVA A EMISIE CO₂				
cyklus (l/100 km)	mestský	8,2	8,8	9,1
	mimomestský	6,1	6,1	6,5
	kombinovaný	6,9	7,1	7,5
emisie CO ₂	g/km	180	186	196
OSTATNÉ HODNOTY				
rozmer pneumatík (verzia Invite)		205 R16C 110/108 8PR		
rozmer pneumatík (verzia Intense + Instyle)		245 / 65 R17 111S		
polomer otáčania	m	5,9		
objem palivovej nádrže	l	75		
VLASTNOSTI V TERÉNE				
maximálny bočný náklon		45,0°		
predný nájazdový uhol		30,0°		
zadný nájazdový uhol (Invite / Intense+ Instyle)		25,0° / 22,0°		
prejazdový uhol		24,0°		
svetlá výška medzi nápravami	mm	225	235	235
brodivosť	mm	600		



Pečiatka Autorizovaného diera Mitsubishi:

Dovozca: M Motors SK s.r.o., Panónska cesta 33, 851 04 Bratislava

Uvedené ceny sú platné od 18. 04. 2017

Uvedené ceny sú odporučené, sú vrátane DPH vo výške 20% a recyklačného poplatku.

Všetky údaje a vyobrazenia sú určené len na informačné účely a tento materiál nie je ponukou, resp. návrhom na uzavretie zmluvy.

Dovozca si vyhradzuje právo na zmenu cien vozidiel, prevedenia a technických parametrov bez predchádzajúceho upozornenia.

Údaje o spotrebe pohonných hmôt a emisiách CO₂ zodpovedajú výsledkom meraní podľa príslušných smerníc a nariadení EÚ alebo predpisov EHK.

www.mitsubishi-motors.sk

infolinka: info@mitsubishi-motors.sk