



**MITSUBISHI
LEASING**



NOVÉ MITSUBISHI ASX MY17

cenník a výbavy

NOVINKA !!!
cena už od 14 900 EUR

VÝBAVA	MOTOR	PREVODOVKA	POHON	CENNÍKOVÁ CENA	ZĽAVA	AKCIOVÁ CENA
INFORM	1.6 MIVEC (86 kW/117 k)	5-st. manuálna	2WD	18 700 EUR	3 800 EUR	14 900 EUR
INVITE+	1.6 MIVEC (86 kW/117 k)	5-st. manuálna	2WD	20 700 EUR	3 800 EUR	16 900 EUR
	1.6 DI-D (84 kW/114 k)	6-st. manuálna	4WD	25 350 EUR	2 450 EUR	22 900 EUR
INTENSE+	1.6 MIVEC (86 kW/117 k)	5-st. manuálna	2WD	22 700 EUR	3 200 EUR	19 500 EUR
	1.6 DI-D (84 kW/114 k)	6-st. manuálna	4WD	28 050 EUR	3 150 EUR	24 900 EUR
	2.2 DI-D (110 kW/150 k)	6-st. automatická	4WD	30 100 EUR	3 600 EUR	26 500 EUR

BEZPEČNOSŤ	INFORM	INVITE+	INTENSE+
čelné airbagy, airbag spolujazdca s možnosťou deaktivácie	•	•	•
bočné airbagy vpredu, hlavové (okenné) airbagy vpredu a vzadu, kolenný airbag vodiča	•	•	•
4WD - pohon všetkých kolies s elektronickou voľbou režimov (len pre motory 1.6 DI-D a 2.2 DI-D)	-	•	•
ABS - antiblokovacia brzdná sústava, EBD - elektronický systém rozdelenia brzdného účinku	•	•	•
ASC - systém aktívneho riadenia stability vozidla	•	•	•
TCL - systém elektronickej regulácie trakcie (protipreklzový systém)	•	•	•
BOS - bezpečnostný systém prednostného brzdenia	•	•	•
EBA - núdzový brzdný asistent, ESS - systém signalizácie núdzového brzdenia	•	•	•
EPS - elektrický posilňovač riadenia	•	•	•
HSA - asistent rozjazdu do kopca	•	•	•
AS&G (Stop&Go) - systém automatického zastavenia a naštartovania motora (len 1.6 Mivec a 1.6 DI-D)	-	•	•
TPMS - systém na monitorovanie tlaku v pneumatikách	•	•	•
ISOFIX - systém uchytenia detskej sedačky + detská poistka (druhý rad sedadiel)	•	•	•
senzor automatického rozsvietenia svetiel + dažďový senzor	-	•	•
elektronický imobilizér	•	•	•
INTERIÉR			
automatická klimatizácia (vo verzii výbavy Inform mechanická klimatizácia)	•	•	•
PTC - pomocný ohrev interiéru pri studenom štarte motora (len pre vznietové motory 1.6 DI-D a 2.2 DI-D)	-	•	•
palubný počítač (3.3" QVGA farebný LCD)	•	•	•
centrálne uzamykanie s diaľkovým ovládaním	•	•	-
sklápací kľúč so zabudovaným diaľkovým ovládaním	○	○	-
inteligentný systém bezkľúčového ovládania centrálneho zamykania so spínačom START/STOP	-	-	•
elektrické ovládanie predných a zadných okien, okno vodiča s funkciou AUTO	•	•	•
elektricky ovládané a vyhrievané vonkajšie spätné zrkadlá	•	•	-
elektricky ovládané, vyhrievané a sklápateľné vonkajšie spätné zrkadlá s integrovaným indikátorom zmeny smeru jazdy	-	-	-
vnútorné spätné zrkadlo s automatickým stmievaním zrkadlovej plochy pri oslnení	○	○	•
vnútorné spätné zrkadlo s automatickým stmievaním a projekciou obrazu zadnej parkovacej kamery	○	○	-
tempomat s ovládaním na volante	-	-	•
ovládacie páčky manuálneho radenia prevodových stupňov pod volantom (iba pre motor 2.2 DI-D 6AT)	-	-	•
látkové čalúnenie sedadiel tmavej farby	•	•	•
predné sedadlá s vyhrievaním	○	○	•
posuvná stredová laktová opierka vpredu s úložným priestorom / pevná opierka pre výbavu Inform	•	•	•
sedadlá v druhom rade delené v pomere 60:40	•	•	•
stredová laktová opierka vzadu	-	-	•
výškovo nastaviteľné sedadlo vodiča + výškovo aj pozdĺžne nastaviteľný volant	•	•	•
kožený potah multifunkčného volantu a kožený potah hlavice radiacej páky	-	•	•
audiosystém 2-DIN + rádio LW/MW/FM + prehrávač CD/MP3 + reproduktory 4 ks Inform / 6 ks Invite	•	•	-
audiosystém 2-DIN s dotykovým displejom + rádio LW/MW/FM + prehrávač CD/MP3 + 6 reproduktorov	-	-	•
navigácia Pioneer F-980 BT, 6.1" dotykový LCD, rádio MW/FM, CD/DVD/MP3 prehrávač, Bluetooth®, USB	○	○	○
navigácia Pioneer F-88 DAB, 7" dotykový LCD, rádio MW/FM, CD/DVD/MP3 prehrávač, Bluetooth®, USB	○	○	○
Bluetooth® handsfree (vrátane hlasového ovládania a ovládania na volante)	-	-	•
športové hliníkové pedále	-	-	•
pomocný vstup AUX (audio)	•	-	-
pomocný vstup USB	-	•	•
EXTERIÉR			
metalický alebo perleťový lak	550 EUR	550 EUR	550 EUR
disky kolies oceľové 16" + pneumatiky 215/70 R16	•	-	-
disky kolies z ľahkých zliatin 16" (10-lúčové) + pneumatiky 215/70 R16	○	•	-
disky kolies z ľahkých zliatin 18" (5 trojitých lúčov, dvojfarebné prevedenie) + pneumatiky 225/55 R18	-	-	•
predné hmlové svetlá s integrovanou funkciou denného svietenia (DLR)	-	•	•
halogénové svetlomety	•	•	-
Super-HID "Wide Vision" - xenónové svetlomety s osvetlením vozovky v rozsahu 160°, automatickou korekciou sklonu a ostrekovačmi	-	-	•
tónované sklá, bezpečnostné laminované predné sklo, stierač zadného okna s ostrekovačom	•	•	•
zatmavené zadné bočné okná a zadné okno	•	•	•
pozdĺžne strešné lyžiny čiernej farby alebo kombinácia čierna farba/hliník (vysoký typ)	○	○	○
ochranný plastový kryt predného nárazníka čierny	•	•	-
ochranný plastový kryt predného nárazníka strieborný	-	-	•
zadný strešný spojier lakovaný vo farbe karosérie s integrovaným brzdným LED svetlom	•	•	•
chrómované ozdobné lišty bočných okien	-	•	•
plastové lemy blatníkov čierne	-	-	•
chrómovaná koncovka výfuku	-	•	•
parkovacie senzory vzadu	○	•	○
parkovacia kamera vzadu	-	-	•
PRÍSLUŠENSTVO			
sada na zväčšenie objemu batožinového priestoru na 488 l (cena je uvedená vrátane montáže a DPH)	160 EUR	160 EUR	160 EUR

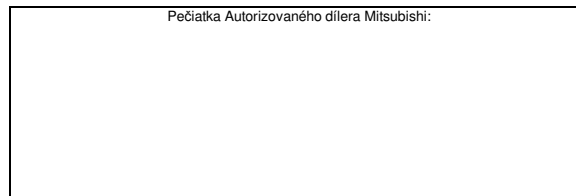
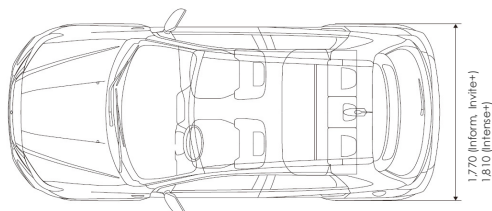
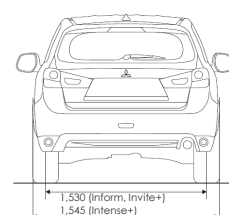
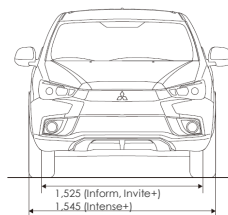
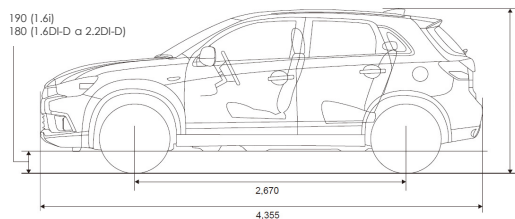
Informácie o ponuke originálneho príslušenstva získate u autorizovaných predajcov Mitsubishi Motors.

pozn.: • štandardná výbava
○ výbava za príplatok
- nie je k dispozícii



MOTOR		1.6 MIVEC	1.6 DI-D DPF	2.2 DI-D DPF
prevodovka (5MT / 6MT = 5/6-stupňová manuálna, 6AT = 6-stupňová automatická)		5MT	6MT	6AT
typ motora		zážihový	vznetový	vznetový
počet valcov / ventilov		4 / 16	4 / 8	4 / 16
zdvihový objem motora	cm ³	1 590	1 560	2 268
maximálny výkon	kW (k)/ot.min ⁻¹	86 (117) / 6 000	84 (114) / 3 600	110 (150) / 3 500
maximálny krútiaci moment	Nm/ot.min ⁻¹	154 / 4 000	270 / 1 750	360 / 1 500-2 750
emisná norma		EURO 6b	EURO 6b	EURO 6b
pohon kolies		2WD	4WD	4WD
ROZMERY A HMOTNOSTI				
celková dĺžka	mm	4 355		
celková šírka bez spätných zrkadiel	mm	1 770 (Inform a Invite+) / 1 810 (Intense+)		
celková šírka so zrkadlami (sklopené / vyklopené)	mm	1 835 / 2 080 (Inform a Invite+) / 1 848 / 2 133 (Intense+)		
celková výška (vrátane strešných lyžín)	mm	1 640		
rázvor	mm	2 670		
svetlá výška vozidla	mm	190	180	180
prevádzková hmotnosť	kg	1 335 - 1 360	1 495 - 1 520	1 615
celková hmotnosť	kg	1 870	1 980	2 060
hmotnosť brzdeného prívesu	kg	1 200	1 400	1 400
hmotnosť nebrzdeného prívesu	kg	665	745	750
polomer otáčania	m	5,3		
JAZDNÉ VÝKONY				
zrýchlenie z 0 na 100 km/h	s	11,5	11,5	10,8
maximálna rýchlosť	km/h	183	180	190
SPOTREBA PALIVA A EMISIE CO₂				
cyklus (l/100 km)*	mestský	6,9 - 7,4	5,6	7,1
	mimomestský	4,9 - 5,0	4,7	5,1
	kombinovaný	5,7 - 5,8	5,0	5,8
emisie CO ₂ *	g/km	131 - 135	132	152
OSTATNÉ HODNOTY				
rozmer pneumatík (Inform a Invite+)		215 / 70 R16		
rozmer pneumatík (Intense+ a Instyle+)		225 / 55 R18		
objem palivovej nádrže	l	63 (1.6 Mivec 2WD) / 60 (1.6 DI-D 4WD a 2.2 DI-D 4WD)		
BATOŽINOVÝ PRIESTOR				
základný objem pri 2 sedadlách	l	1 219		
základný objem pri 5 sedadlách	l	419 / 488 l so sadou na zväčšenie objemu kufru		
VLASTNOSTI V TERÉNE				
predný nájazdový uhol		20,0°		
zadný nájazdový uhol		32,0°		
prejazdový uhol		19,0°		

Pozn.: hodnoty výšky vozidla, prevádzkovej hmotnosti, zrýchlenia, spotreby a emisii sú uvádzané ako rozsah z dôvodu rozdielov pre jednotlivé výbavy danej motorizácie.



Dovozca: M Motors SK s.r.o., Panónska cesta 33, 851 04 Bratislava

Uvedené ceny sú platné od 15. 11. 2016

Uvedené ceny sú odporúčané, sú vrátane DPH vo výške 20% a recyklačného poplatku.

Všetky údaje a vyobrazenia sú určené len na informačné účely a tento materiál nie je ponukou, resp. návrhom na uzavretie zmluvy.

Dovozca si vyhradzuje právo na zmenu cien vozidiel, prevedení a technických parametrov bez predchádzajúceho upozornenia.

Údaje o spotrebe pohonných hmôt a emisiách CO₂ zodpovedajú výsledkom meraní podľa príslušných smerníc a nariadení EÚ alebo predpisov EHK.